



Sistema para el Desarrollo Integral de la Familia del Municipio de San José Iturbide, Gto.
Estado Analítico del Ejercicio del Presupuesto de Egresos
Clasificación por Objeto del Gasto (Capítulo y Concepto)
Del 1 de Enero AL 31 DE DICIEMBRE DEL 2021

Concepto	Egresos					
	Aprobado	Ampliaciones/ (Reducciones)	Modificado	Devengado	Pagado	Subejercicio
	1	2	3 = (1 + 2)	4	5	6 = (3 - 4)
Servicios Personales	9,840,884.40	501,129.34	10,342,013.74			
Remuneraciones al Personal de Carácter Permanente	7,151,080.00	0.00	7,151,080.00	9,703,502.55	9,703,502.55	638,511.19
Remuneraciones al Personal de Carácter Transitorio	638,030.00	0.00	638,030.00	6,853,653.11	6,853,653.11	297,426.89
Remuneraciones Adicionales y Especiales	1,431,644.00	0.00	1,431,644.00	606,421.18	606,421.18	31,608.82
Seguridad Social	0.00	0.00	0.00	1,260,733.53	1,260,733.53	170,910.47
Otras Prestaciones Sociales y Económicas	620,130.40	501,129.34	1,121,259.74	0.00	0.00	0.00
Provisiones	0.00	0.00	0.00	982,694.73	982,694.73	138,565.01
Pago de Estímulos a Servidores Públicos	0.00	0.00	0.00	0.00	0.00	0.00
Materiales Y Suministros	2,886,974.06	4,607,726.00	7,494,700.06	6,873,268.96	6,873,268.96	621,431.10
Materiales de Administración, Emisión de Documentos y Artículos Oficiales	225,000.00	61,000.00	286,000.00	285,494.55	285,494.55	505.45
Alimentos y Utensilios	250,000.00	255,000.00	505,000.00	495,529.00	495,529.00	9,471.00
Materias Primas y Materiales de Producción y Comercialización	0.00	0.00	0.00	0.00	0.00	0.00
Materiales y Artículos de Construcción y de Reparación	65,000.00	90,000.00	155,000.00	154,877.94	154,877.94	122.06
Productos Químicos, Farmacéuticos y de Laboratorio	1,671,100.00	4,378,600.00	6,049,700.00	5,478,167.72	5,478,167.72	571,532.28
Combustibles, Lubrificantes y Aditivos	600,874.06	-118,874.00	482,000.06	442,832.91	442,832.91	39,167.15
Vestuario, Blancos, Prendas de Protección y Artículos Deportivos	60,000.00	-58,000.00	2,000.00	1,392.00	1,392.00	608.00
Materiales y Suministros Para Seguridad	0.00	0.00	0.00	0.00	0.00	0.00
Herramientas, Refacciones y Accesorios Menores	15,000.00	0.00	15,000.00	14,974.84	14,974.84	25.16
Servicios Generales	1,107,076.84	482,400.00	1,589,476.84	1,483,988.69	1,483,988.69	105,488.15
Servicios Básicos	280,000.00	31,000.00	311,000.00	283,611.08	283,611.08	27,388.92
Servicios de Arrendamiento	16,000.00	-16,000.00	0.00	0.00	0.00	0.00
Servicios Profesionales, Científicos, Técnicos y Otros Servicios	0.00	0.00	0.00	0.00	0.00	0.00
Servicios Financieros, Bancarios y Comerciales	150,000.00	35,400.00	185,400.00	184,855.81	184,855.81	544.19
Servicios de Instalación, Reparación, Mantenimiento y Conservación	254,000.00	430,000.00	684,000.00	658,615.46	658,615.46	25,384.54
Servicios de Comunicación Social y Publicidad.	20,000.00	-8,000.00	12,000.00	4,930.00	4,930.00	7,070.00
Servicios de Traslado y Viáticos	70,300.00	-70,000.00	300.00	0.00	0.00	300.00
Servicios Oficiales	57,302.00	0.00	57,302.00	32,515.88	32,515.88	24,786.12
Otros Servicios Generales	259,474.84	80,000.00	339,474.84	319,460.46	319,460.46	20,014.38
Transferencias, Asignaciones, Subsidios Y Otras Ayudas	80,000.00	-40,000.00	40,000.00	39,766.82	39,766.82	233.18
Transferencias Internas y Asignaciones al Sector Público	0.00	0.00	0.00	0.00	0.00	0.00
Transferencias al Resto del Sector Público	0.00	0.00	0.00	0.00	0.00	0.00
Subsidios y Subvenciones	0.00	0.00	0.00	0.00	0.00	0.00
Ayudas Sociales	80,000.00	-40,000.00	40,000.00	39,766.82	39,766.82	233.18
Pensiones y Jubilaciones	0.00	0.00	0.00	0.00	0.00	0.00
Transferencias a Fideicomisos, Mandatos y Otros Análogos	0.00	0.00	0.00	0.00	0.00	0.00
Transferencias a la Seguridad Social	0.00	0.00	0.00	0.00	0.00	0.00
Donativos	0.00	0.00	0.00	0.00	0.00	0.00
Transferencias al Exterior	0.00	0.00	0.00	0.00	0.00	0.00
Bienes Muebles, Inmuebles E Intangibles	0.00	176,000.00	176,000.00	172,192.00	172,192.00	3,808.00
Mobiliario y Equipo de Administración	0.00	176,000.00	176,000.00	172,192.00	172,192.00	3,808.00
Mobiliario y Equipo Educativo y Recreativo	0.00	0.00	0.00	0.00	0.00	0.00
Equipo e Instrumental Médico y de Laboratorio	0.00	0.00	0.00	0.00	0.00	0.00
Vehículos y Equipo de Transporte	0.00	0.00	0.00	0.00	0.00	0.00
Equipo de Defensa y Seguridad	0.00	0.00	0.00	0.00	0.00	0.00
Maquinaria, Otros Equipos y Herramientas	0.00	0.00	0.00	0.00	0.00	0.00
Activos Biológicos	0.00	0.00	0.00	0.00	0.00	0.00
Bienes Inmuebles	0.00	0.00	0.00	0.00	0.00	0.00
Activos Intangibles	0.00	0.00	0.00	0.00	0.00	0.00
Inversión Pública	0.00	0.00	0.00	0.00	0.00	0.00
Obra Pública en Bienes de Dominio Público	0.00	0.00	0.00	0.00	0.00	0.00
Obra Pública en Bienes Propios	0.00	0.00	0.00	0.00	0.00	0.00
Proyectos Productivos y Acciones de Fomento	0.00	0.00	0.00	0.00	0.00	0.00
Inversiones Financieras Y Otras Provisiones	0.00	0.00	0.00	0.00	0.00	0.00
Inversiones Para el Fomento de Actividades Productivas.	0.00	0.00	0.00	0.00	0.00	0.00
Acciones y Participaciones de Capital	0.00	0.00	0.00	0.00	0.00	0.00
Compra de Títulos y Valores	0.00	0.00	0.00	0.00	0.00	0.00
Concesión de Préstamos	0.00	0.00	0.00	0.00	0.00	0.00
Inversiones en Fideicomisos, Mandatos y Otros Análogos	0.00	0.00	0.00	0.00	0.00	0.00
Otras Inversiones Financieras	0.00	0.00	0.00	0.00	0.00	0.00
Provisiones para Contingencias y Otras Erogaciones Especiales	0.00	0.00	0.00	0.00	0.00	0.00
Participaciones Y Aportaciones	850,000.00	0.00	850,000.00	0.00	0.00	850,000.00
Participaciones	0.00	0.00	0.00	0.00	0.00	0.00
Aportaciones	0.00	0.00	0.00	0.00	0.00	0.00
Convenios	850,000.00	0.00	850,000.00	0.00	0.00	850,000.00
Deuda Pública	0.00	0.00	0.00	0.00	0.00	0.00
Amortización de la Deuda Pública	0.00	0.00	0.00	0.00	0.00	0.00
Intereses de la Deuda Pública	0.00	0.00	0.00	0.00	0.00	0.00
Comisiones de la Deuda Pública	0.00	0.00	0.00	0.00	0.00	0.00
Gastos de la Deuda Pública	0.00	0.00	0.00	0.00	0.00	0.00
Costo por Coberturas	0.00	0.00	0.00	0.00	0.00	0.00
Apoyos Financieros	0.00	0.00	0.00	0.00	0.00	0.00
Adeudos de Ejercicios Fiscales Anteriores (Adefas)	0.00	0.00	0.00	0.00	0.00	0.00
Total del Gasto	14,764,935.30	5,727,255.34	20,492,190.64	18,272,719.02	18,272,719.02	2,219,471.62

Bajo protesta de decir verdad declaramos que los Estados Financieros y sus notas, son razonablemente correctos y son responsabilidad del emisor.


 DIRECTOR(A) GENERAL
 LIC. MARTA MARÍA SEGURA RODRÍGUEZ


 ADMINISTRADOR DE RECURSOS FINANCIEROS
 C.P. ISIDORO GUDIÑO RESENDIZ



Sistema para el Desarrollo Integral de la Familia del Municipio de San José Iturbide, Gto. Estado Analítico del Ejercicio del Presupuesto de Egresos Clasificación Económica (Por Tipo de Gasto) Del 1 de Enero AL 31 DE DICIEMBRE DEL 2021						
Concepto	Egresos					
	Aprobado 1	Ampliaciones/ (Reducciones) 2	Modificado 3 = (1 + 2)	Devengado 4	Pagado 5	Subejercicio 6 = (3 - 4)
Gasto Corriente	13,914,935.30	5,551,255.34	19,466,190.64	18,100,527.02	18,100,527.02	1,365,663.62
Gasto de Capital	850,000.00	176,000.00	1,026,000.00	172,192.00	172,192.00	853,808.00
Amortización de la Deuda y Disminución de Pasivos	0.00	0.00	0.00	0.00	0.00	0.00
Pensiones y Jubilaciones	0.00	0.00	0.00	0.00	0.00	0.00
Participaciones	0.00	0.00	0.00	0.00	0.00	0.00
Total del Gasto	14,764,935.30	5,727,255.34	20,492,190.64	18,272,719.02	18,272,719.02	2,219,471.62

Bajo protesta de decir verdad declaramos que los Estados Financieros y sus notas, son razonablemente correctos y son responsabilidad del emisor.


DIRECTOR(A) GENERAL
LIC. MARTA MARÍA SEGURA RODRÍGUEZ


ADMINISTRADOR DE RECURSOS FINANCIEROS
C.P. ISIDORO GUDIÑO RESENDIZ



Sistema para el Desarrollo Integral de la Familia del Municipio de San José Iturbide, Gto.
Estado Analítico del Ejercicio del Presupuesto de Egresos
Clasificación Administrativa
Del 1 de Enero AL 31 DE DICIEMBRE DEL 2021

Concepto	Egresos					
	Aprobado	Ampliaciones/ (Reducciones)	Modificado	Devengado	Pagado	Subejercicio
	1	2	3 = (1 + 2)	4	5	6 = (3 - 4)
PRESIDENCIA	360,005.93	-40,000.00	320,005.93	278,556.02	278,556.02	41,449.91
DIRECCIÓN	1,756,734.36	273,129.34	2,029,863.70	1,885,977.54	1,885,977.54	143,886.16
REC FINANCIEROS, HUMANOS Y MATERIALES	5,999,606.87	5,414,126.00	11,413,732.87	10,551,361.05	10,551,361.05	862,371.82
DESARROLLO COMUNITARIO	112,829.68	0.00	112,829.68	59,774.82	59,774.82	53,054.86
ALIMENTARIOS	1,316,332.92	0.00	1,316,332.92	460,121.46	460,121.46	856,211.46
ACCIONES A FAVOR DE LA INFANCIA	3,055,125.41	80,000.00	3,135,125.41	2,974,228.65	2,974,228.65	160,896.76
CENTRO GERONTOLÓGICO	792,185.49	0.00	792,185.49	791,145.94	791,145.94	1,039.55
SERVICIOS DE SALUD A PERSONAS	1,077,315.90	0.00	1,077,315.90	1,054,673.01	1,054,673.01	22,642.89
APOYOS A PERSONAS VULNERABLES	294,798.74	0.00	294,798.74	216,880.53	216,880.53	77,918.21
Total del Gasto	14,764,935.30	5,727,255.34	20,492,190.64	18,272,719.02	18,272,719.02	2,219,471.62

Gobierno (Federal/Estatal/Municipal) de Sistema para el Desarrollo Integral de la Familia del Municipio de San José Iturbide, Gto.
Estado Analítico del Ejercicio del Presupuesto de Egresos
Clasificación Administrativa
Del 1 de Enero AL 31 DE DICIEMBRE DEL 2021

Concepto	Egresos					
	Aprobado	Ampliaciones/ (Reducciones)	Modificado	Devengado	Pagado	Subejercicio
	1	2	3 = (1 + 2)	4	5	6 = (3 - 4)
Poder Ejecutivo	0.00	0.00	0.00	0.00	0.00	0.00
Poder Legislativo	0.00	0.00	0.00	0.00	0.00	0.00
Poder Judicial	0.00	0.00	0.00	0.00	0.00	0.00
Órganos Autónomos	0.00	0.00	0.00	0.00	0.00	0.00
Total del Gasto	0.00	0.00	0.00	0.00	0.00	0.00

Sector Paraestatal del Gobierno (Federal/Estatal/Municipal) de Sistema para el Desarrollo Integral de la Familia del Municipio de San José Iturbide, Gto.
Estado Analítico del Ejercicio del Presupuesto de Egresos
Clasificación Administrativa
Del 1 de Enero AL 31 DE DICIEMBRE DEL 2021

Concepto	Egresos					
	Aprobado	Ampliaciones/ (Reducciones)	Modificado	Devengado	Pagado	Subejercicio
	1	2	3 = (1 + 2)	4	5	6 = (3 - 4)
Entidades Paraestatales y Fideicomisos No Empresariales y No Financieros	0.00	0.00	0.00	0.00	0.00	0.00
Instituciones Públicas de la Seguridad Social	0.00	0.00	0.00	0.00	0.00	0.00
Entidades Paraestatales Empresariales No Financieras con Participación Estatal Mayoritaria	0.00	0.00	0.00	0.00	0.00	0.00
Fideicomisos Empresariales No Financieros con Participación Estatal Mayoritaria	0.00	0.00	0.00	0.00	0.00	0.00
Entidades Paraestatales Empresariales Financieras Monetarias con Participación Estatal Mayoritaria	0.00	0.00	0.00	0.00	0.00	0.00
Entidades Paraestatales Financieras No Monetarias con Participación Estatal Mayoritaria	0.00	0.00	0.00	0.00	0.00	0.00
Fideicomisos Financieros Públicos con Participación Estatal Mayoritaria	0.00	0.00	0.00	0.00	0.00	0.00
Total del Gasto	0.00	0.00	0.00	0.00	0.00	0.00

Bajo protesta de decir verdad declaramos que los Estados Financieros y sus notas, son razonablemente correctos y son responsabilidad del emisor.


 DIRECTOR(A) GENERAL
 LIC. MARTA MARÍA SEGURA RODRÍGUEZ



DIF
 Desarrollo Integral
 de la Familia
 SAN JOSÉ ITURBIDE, GTO.
 2021-2024



 ADMINISTRADOR DE RECURSOS FINANCIEROS
 C.P. ISIDORO GUDIÑO RESENDIZ

Sistema para el Desarrollo Integral de la Familia del Municipio de San José Iturbide, Gto.
Estado Analítico del Ejercicio del Presupuesto de Egresos
Clasificación Funcional (Finalidad y Función)
Del 1 de Enero AL 31 DE DICIEMBRE DEL 2021

Concepto	Egresos					Subejercicio 6 = (3-4)
	Aprobado 1	Ampliaciones/ (Reducciones) 2	Modificado 3 = (1 + 2)	Devengado 4	Pagado 5	
Gobierno	8,116,347.16	5,647,255.34	13,763,602.50	12,715,894.61	12,715,894.61	1,047,707.89
Justicia	0.00	0.00	0.00	0.00	0.00	0.00
Coordinación de la Política de Gobierno	2,116,740.29	233,129.34	2,349,869.63	2,164,533.56	2,164,533.56	185,336.07
Relaciones Exteriores	0.00	0.00	0.00	0.00	0.00	0.00
Asuntos Financieros y Hacendarios	5,999,606.87	5,414,126.00	11,413,732.87	10,551,361.05	10,551,361.05	862,371.82
Seguridad Nacional	0.00	0.00	0.00	0.00	0.00	0.00
Asuntos de Orden Público y de Seguridad Interior	0.00	0.00	0.00	0.00	0.00	0.00
Otros Servicios Generales	0.00	0.00	0.00	0.00	0.00	0.00
Desarrollo Social	6,648,588.14	80,000.00	6,728,588.14	5,556,824.41	5,556,824.41	1,171,763.73
Protección Ambiental	0.00	0.00	0.00	0.00	0.00	0.00
Vivienda y Servicios a la Comunidad	112,829.68	0.00	112,829.68	59,774.82	59,774.82	53,054.86
Salud	1,077,315.90	0.00	1,077,315.90	1,054,673.01	1,054,673.01	22,642.89
Recreación, Cultura y Otras Manifestaciones Sociales	0.00	0.00	0.00	0.00	0.00	0.00
Educación	0.00	0.00	0.00	0.00	0.00	0.00
Protección Social	5,458,442.56	80,000.00	5,538,442.56	4,442,376.58	4,442,376.58	1,096,065.98
Otros Asuntos Sociales	0.00	0.00	0.00	0.00	0.00	0.00
Desarrollo Económico	0.00	0.00	0.00	0.00	0.00	0.00
Asuntos Económicos, Comerciales y Laborales en General	0.00	0.00	0.00	0.00	0.00	0.00
Agropecuaria, Silvicultura, Pesca y Caza	0.00	0.00	0.00	0.00	0.00	0.00
Combustibles y Energía	0.00	0.00	0.00	0.00	0.00	0.00
Minería, Manufacturas y Construcción	0.00	0.00	0.00	0.00	0.00	0.00
Transporte	0.00	0.00	0.00	0.00	0.00	0.00
Comunicaciones	0.00	0.00	0.00	0.00	0.00	0.00
Turismo	0.00	0.00	0.00	0.00	0.00	0.00
Ciencia, Tecnología e Innovación	0.00	0.00	0.00	0.00	0.00	0.00
Otras Industrias y Otros Asuntos Económicos	0.00	0.00	0.00	0.00	0.00	0.00
Otras no Clasificadas en Funciones Anteriores	0.00	0.00	0.00	0.00	0.00	0.00
Transacciones de la Deuda Pública / Costo Financiero de la Deuda	0.00	0.00	0.00	0.00	0.00	0.00
Transferencias, Participaciones y Aportaciones Entre Diferentes Niveles y	0.00	0.00	0.00	0.00	0.00	0.00
Ordenes de Gobierno	0.00	0.00	0.00	0.00	0.00	0.00
Sanearamiento del Sistema Financiero	0.00	0.00	0.00	0.00	0.00	0.00
Adeudos de Ejercicios Fiscales Anteriores	0.00	0.00	0.00	0.00	0.00	0.00
Total del Gasto	14,764,935.30	5,727,255.34	20,492,190.64	18,272,719.02	18,272,719.02	2,219,471.62

Bajo protesta de decir verdad declaramos que los Estados Financieros y sus notas, son razonablemente correctos y son responsabilidad del emisor.


DIRECTOR(A) GENERAL
LIC. MARTA MARÍA SEGURA RODRÍGUEZ



DIF
Desarrollo Integral
de la Familia
SAN JOSÉ ITURBIDE, GTO.
2021-2024


ADMINISTRADOR DE RECURSOS FINANCIEROS
C.P. ISIDORO GUDINO RESENDIZ