

Comisión Municipal del Deporte y Atención a la Juventud Iturbidense

Estado Analítico del Ejercicio del Presupuesto de Egresos

Clasificación por Objeto del Gasto (Capítulo y Concepto)

Del 1 de Enero al 31 de Marzo de 2022

Concepto	Egresos					Subejercicio
	Aprobado	Ampliaciones/ (Reducciones)	Modificado	Devengado	Pagado	
	1	2	3 = (1 + 2)	4	5	
Servicios Personales	2,564,447.87	0.00	2,564,447.87	361,292.10	361,292.10	2,203,155.77
Remuneraciones al Personal de Carácter Permanente	1,895,174.91	0.00	1,895,174.91	319,876.00	319,876.00	1,575,298.91
Remuneraciones al Personal de Carácter Transitorio	200,000.00	0.00	200,000.00	21,897.00	21,897.00	178,103.00
Remuneraciones Adicionales y Especiales	287,843.96	0.00	287,843.96	13,008.14	13,008.14	274,835.82
Seguridad Social	0.00	0.00	0.00	0.00	0.00	0.00
Otras Prestaciones Sociales y Económicas	181,429.00	0.00	181,429.00	6,510.96	6,510.96	174,918.04
Previsiones	0.00	0.00	0.00	0.00	0.00	0.00
Pago de Estímulos a Servidores Públicos	0.00	0.00	0.00	0.00	0.00	0.00
Materiales Y Suministros	416,000.00	0.00	416,000.00	16,362.22	16,362.22	399,637.78
Materiales de Administración, Emisión de Documentos y Artículos Oficiales	85,000.00	0.00	85,000.00	0.00	0.00	85,000.00
Alimentos y Utensilios	20,000.00	0.00	20,000.00	0.00	0.00	20,000.00
Materias Primas y Materiales de Producción y Comercialización	0.00	0.00	0.00	0.00	0.00	0.00
Materiales y Artículos de Construcción y de Reparación	90,000.00	0.00	90,000.00	8,962.22	8,962.22	81,037.78
Productos Químicos, Farmacéuticos y de Laboratorio	26,000.00	0.00	26,000.00	0.00	0.00	26,000.00
Combustibles, Lubricantes y Aditivos	90,000.00	0.00	90,000.00	7,400.00	7,400.00	82,600.00
Vestuario, Blancos, Prendas de Protección y Artículos Deportivos	85,000.00	0.00	85,000.00	0.00	0.00	85,000.00
Materiales y Suministros Para Seguridad	0.00	0.00	0.00	0.00	0.00	0.00
Herramientas, Refacciones y Accesorios Menores	20,000.00	0.00	20,000.00	0.00	0.00	20,000.00
Servicios Generales	691,281.53	0.00	691,281.53	106,386.10	106,386.10	584,895.43
Servicios Básicos	136,000.00	0.00	136,000.00	19,371.00	19,371.00	116,629.00
Servicios de Arrendamiento	15,000.00	0.00	15,000.00	4,500.00	4,500.00	10,500.00
Servicios Profesionales, Científicos, Técnicos y Otros Servicios	46,000.00	0.00	46,000.00	0.00	0.00	46,000.00
Servicios Financieros, Bancarios y Comerciales	35,000.00	0.00	35,000.00	18,356.70	18,356.70	16,643.30
Servicios de Instalación, Reparación, Mantenimiento y Conservación	301,191.11	0.00	301,191.11	26,766.00	26,766.00	274,425.11
Servicios de Comunicación Social y Publicidad.	15,000.00	0.00	15,000.00	812.00	812.00	14,188.00
Servicios de Traslado y Viáticos	46,000.00	0.00	46,000.00	0.00	0.00	46,000.00
Servicios Oficiales	42,000.00	0.00	42,000.00	26,088.40	26,088.40	15,911.60
Otros Servicios Generales	55,090.42	0.00	55,090.42	10,492.00	10,492.00	44,598.42
Transferencias, Asignaciones, Subsidios Y Otras Ayudas	92,000.00	0.00	92,000.00	30,464.40	30,464.40	61,535.60
Transferencias Internas y Asignaciones al Sector Público	0.00	0.00	0.00	0.00	0.00	0.00
Transferencias al Resto del Sector Público	0.00	0.00	0.00	0.00	0.00	0.00
Subsidios y Subvenciones	0.00	0.00	0.00	0.00	0.00	0.00
Ayudas Sociales	92,000.00	0.00	92,000.00	30,464.40	30,464.40	61,535.60
Pensiones y Jubilaciones	0.00	0.00	0.00	0.00	0.00	0.00
Transferencias a Fideicomisos, Mandatos y Otros Análogos	0.00	0.00	0.00	0.00	0.00	0.00
Transferencias a la Seguridad Social	0.00	0.00	0.00	0.00	0.00	0.00
Donativos	0.00	0.00	0.00	0.00	0.00	0.00
Transferencias al Exterior	0.00	0.00	0.00	0.00	0.00	0.00
Bienes Muebles, Inmuebles E Intangibles	50,000.00	0.00	50,000.00	0.00	0.00	50,000.00
Mobiliario y Equipo de Administración	30,000.00	0.00	30,000.00	0.00	0.00	30,000.00
Mobiliario y Equipo Educativo y Recreativo	0.00	0.00	0.00	0.00	0.00	0.00
Equipo e Instrumental Médico y de Laboratorio	0.00	0.00	0.00	0.00	0.00	0.00
Vehículos y Equipo de Transporte	0.00	0.00	0.00	0.00	0.00	0.00
Equipo de Defensa y Seguridad	0.00	0.00	0.00	0.00	0.00	0.00
Maquinaria, Otros Equipos y Herramientas	20,000.00	0.00	20,000.00	0.00	0.00	20,000.00
Activos Biológicos	0.00	0.00	0.00	0.00	0.00	0.00
Bienes Inmuebles	0.00	0.00	0.00	0.00	0.00	0.00
Activos Intangibles	0.00	0.00	0.00	0.00	0.00	0.00
Inversión Pública	0.00	0.00	0.00	0.00	0.00	0.00
Obra Pública en Bienes de Dominio Público	0.00	0.00	0.00	0.00	0.00	0.00
Obra Pública en Bienes Propios	0.00	0.00	0.00	0.00	0.00	0.00
Proyectos Productivos y Acciones de Fomento	0.00	0.00	0.00	0.00	0.00	0.00
Inversiones Financieras Y Otras Provisiones	0.00	0.00	0.00	0.00	0.00	0.00
Inversiones Para el Fomento de Actividades Productivas.	0.00	0.00	0.00	0.00	0.00	0.00
Acciones y Participaciones de Capital	0.00	0.00	0.00	0.00	0.00	0.00
Compra de Títulos y Valores	0.00	0.00	0.00	0.00	0.00	0.00
Concesión de Préstamos	0.00	0.00	0.00	0.00	0.00	0.00
Inversiones en Fideicomisos, Mandatos y Otros Análogos	0.00	0.00	0.00	0.00	0.00	0.00
Otras Inversiones Financieras	0.00	0.00	0.00	0.00	0.00	0.00
Provisiones para Contingencias y Otras Erogaciones Especiales	0.00	0.00	0.00	0.00	0.00	0.00
Participaciones Y Aportaciones	0.00	0.00	0.00	0.00	0.00	0.00
Participaciones	0.00	0.00	0.00	0.00	0.00	0.00
Aportaciones	0.00	0.00	0.00	0.00	0.00	0.00
Convenios	0.00	0.00	0.00	0.00	0.00	0.00
Deuda Pública	0.00	0.00	0.00	0.00	0.00	0.00
Amortización de la Deuda Pública	0.00	0.00	0.00	0.00	0.00	0.00
Intereses de la Deuda Pública	0.00	0.00	0.00	0.00	0.00	0.00
Comisiones de la Deuda Pública	0.00	0.00	0.00	0.00	0.00	0.00
Gastos de la Deuda Pública	0.00	0.00	0.00	0.00	0.00	0.00
Costo por Coberturas	0.00	0.00	0.00	0.00	0.00	0.00
Apoyos Financieros	0.00	0.00	0.00	0.00	0.00	0.00
Adeudos de Ejercicios Fiscales Anteriores (Adefas)	0.00	0.00	0.00	0.00	0.00	0.00
Total del Gasto	3,813,729.40	0.00	3,813,729.40	514,504.82	514,504.82	3,299,224.58

Bajo protesta de decir verdad declaramos que los Estados Financieros y sus notas, son razonablemente correctos y son responsabilidad del emisor



LEFYD. JOAQUÍN DORANTES ROMERO
DIRECTOR




LAE ANA KAREN GÓMEZ GONZÁLEZ
CONTADORA

Comisión Municipal del Deporte y Atención a la Juventud Iturbidense
Estado Analítico del Ejercicio del Presupuesto de Egresos
Clasificación Económica (por Tipo de Gasto)
Del 1 de Enero al 31 de Marzo de 2022

Concepto	Egresos					Subejercicio
	Aprobado	Ampliaciones/ (Reducciones)	Modificado	Devengado	Pagado	
	1	2	3 = (1 + 2)	4	5	
Gasto Corriente	3,763,729.40	0.00	3,763,729.40	514,504.82	514,504.82	3,249,224.58
Gasto de Capital	50,000.00	0.00	50,000.00	0.00	0.00	50,000.00
Amortización de la Deuda y Disminución de Pasivos	0.00	0.00	0.00	0.00	0.00	0.00
Pensiones y Jubilaciones	0.00	0.00	0.00	0.00	0.00	0.00
Participaciones	0.00	0.00	0.00	0.00	0.00	0.00
Total del Gasto	3,813,729.40	0.00	3,813,729.40	514,504.82	514,504.82	3,299,224.58

"Bajo protesta de decir verdad declaramos que los Estados Financieros y sus notas, son razonablemente correctos y son responsabilidad del emisor"


 LEFYD. JOAQUÍN DORANTES ROMERO
 DIRECTOR


 LAE. ANA KAREN GÓMEZ GONZÁLEZ
 CONTADORA



Comisión Municipal del Deporte y Atención a la Juventud Iturbidense						
Estado Analítico del Ejercicio del Presupuesto de Egresos						
Clasificación Administrativa						
Del 1 de Enero al 31 de Marzo de 2022						
Concepto	Egresos					Subejercicio
	Aprobado	Ampliaciones/ (Reducciones)	Modificado	Devengado	Pagado	
	1	2	3 = (1 + 2)	4	5	
31120-8301 PROMOVER EL DEPORTE EN TODAS	2,332,248.93	0.00	2,332,248.93	294,439.87	294,439.87	2,037,809.06
31120-8302 AREA DE CONTABILIDAD	694,119.47	0.00	694,119.47	115,191.81	115,191.81	578,927.66
31120-8303 DIRECCION DE COMUDAJI	787,361.00	0.00	787,361.00	104,873.14	104,873.14	682,487.86
Dependencia o Unidad Administrativa 4	0.00	0.00	0.00	0.00	0.00	0.00
Dependencia o Unidad Administrativa 5	0.00	0.00	0.00	0.00	0.00	0.00
Dependencia o Unidad Administrativa 6	0.00	0.00	0.00	0.00	0.00	0.00
Dependencia o Unidad Administrativa 7	0.00	0.00	0.00	0.00	0.00	0.00
Total del Gasto	3,813,729.40	0.00	3,813,729.40	514,504.82	514,504.82	3,299,224.58

Gobierno (Federal/Estatal/Municipal) de						
Estado Analítico del Ejercicio del Presupuesto de Egresos						
Clasificación Administrativa						
Del XXXX al XXXX						
Concepto	Egresos					Subejercicio
	Aprobado	Ampliaciones/ (Reducciones)	Modificado	Devengado	Pagado	
	1	2	3 = (1 + 2)	4	5	
Poder Ejecutivo	0.00	0.00	0.00	0.00	0.00	0.00
Poder Legislativo	0.00	0.00	0.00	0.00	0.00	0.00
Poder Judicial	0.00	0.00	0.00	0.00	0.00	0.00
Organismos Autónomos	0.00	0.00	0.00	0.00	0.00	0.00
Total del Gasto	0.00	0.00	0.00	0.00	0.00	0.00

Comisión Municipal del Deporte y Atención a la Juventud Iturbidense						
Estado Analítico del Ejercicio del Presupuesto de Egresos						
Clasificación Administrativa (Sector Paraestatal)						
Del 1 de Enero al 31 de Marzo de 2022						
Concepto	Egresos					Subejercicio
	Aprobado	Ampliaciones/ (Reducciones)	Modificado	Devengado	Pagado	
	1	2	3 = (1 + 2)	4	5	
Entidades Paraestatales y Fideicomisos No Empresariales y No Financieros	3,813,729.40	0.00	3,813,729.40	514,504.82	514,504.82	3,299,224.58
Instituciones Públicas de la Seguridad Social	0.00	0.00	0.00	0.00	0.00	0.00
Entidades Paraestatales Empresariales No Financieras con Participación Estatal Mayoritaria	0.00	0.00	0.00	0.00	0.00	0.00
Fideicomisos Empresariales No Financieros con Participación Estatal Mayoritaria	0.00	0.00	0.00	0.00	0.00	0.00
Entidades Paraestatales Empresariales Financieras Monetarias con Participación Estatal Mayoritaria	0.00	0.00	0.00	0.00	0.00	0.00
Entidades Paraestatales Financieras No Monetarias con Participación Estatal Mayoritaria	0.00	0.00	0.00	0.00	0.00	0.00
Fideicomisos Financieros Públicos con Participación Estatal Mayoritaria	0.00	0.00	0.00	0.00	0.00	0.00
Total del Gasto	3,813,729.40	0.00	3,813,729.40	514,504.82	514,504.82	3,299,224.58

Bajo protesta de decir verdad declaramos que los Estados Financieros y sus notas, son razonablemente correctos y son responsabilidad del emisor


LEFYD. JOAQUÍN DORANTES ROMERO
DIRECTOR



LAE ANA KAREN GÓMEZ GONZÁLEZ
CONTADORA




Comisión Municipal del Deporte y Atención a la Juventud Iturbidense
 Estado Analítico del Ejercicio del Presupuesto de Egresos
 Clasificación Funcional (Finalidad y Función)
 Del 1 de Enero al 31 de Marzo de 2022

Concepto	Egresos					Subejercicio 6 = (3 - 4)
	Aprobado 1	Ampliaciones/ (Reducciones) 2	Modificado 3 = (1 + 2)	Devengado 4	Pagado 5	
Gobierno	1,481,480.47	0.00	1,481,480.47	220,064.95	220,064.95	1,261,415.52
Legislación	0.00	0.00	0.00	0.00	0.00	0.00
Justicia	0.00	0.00	0.00	0.00	0.00	0.00
Coordinación de la Política de Gobierno	787,361.00	0.00	787,361.00	104,873.14	104,873.14	682,487.86
Relaciones Exteriores	0.00	0.00	0.00	0.00	0.00	0.00
Asuntos Financieros y Hacendarios	694,119.47	0.00	694,119.47	115,191.81	115,191.81	578,927.66
Seguridad Nacional	0.00	0.00	0.00	0.00	0.00	0.00
Asuntos de Orden Público y de Seguridad Interior	0.00	0.00	0.00	0.00	0.00	0.00
Otros Servicios Generales	0.00	0.00	0.00	0.00	0.00	0.00
Desarrollo Social	2,332,248.93	0.00	2,332,248.93	294,439.87	294,439.87	2,037,809.06
Protección Ambiental	0.00	0.00	0.00	0.00	0.00	0.00
Vivienda y Servicios a la Comunidad	0.00	0.00	0.00	0.00	0.00	0.00
Salud	0.00	0.00	0.00	0.00	0.00	0.00
Recreación, Cultura y Otras Manifestaciones Sociales	2,332,248.93	0.00	2,332,248.93	294,439.87	294,439.87	2,037,809.06
Educación	0.00	0.00	0.00	0.00	0.00	0.00
Protección Social	0.00	0.00	0.00	0.00	0.00	0.00
Otros Asuntos Sociales	0.00	0.00	0.00	0.00	0.00	0.00
Desarrollo Económico	0.00	0.00	0.00	0.00	0.00	0.00
Asuntos Económicos, Comerciales y Laborales en General	0.00	0.00	0.00	0.00	0.00	0.00
Agropecuaria, Silvicultura, Pesca y Caza	0.00	0.00	0.00	0.00	0.00	0.00
Combustibles y Energía	0.00	0.00	0.00	0.00	0.00	0.00
Minería, Manufacturas y Construcción	0.00	0.00	0.00	0.00	0.00	0.00
Transporte	0.00	0.00	0.00	0.00	0.00	0.00
Comunicaciones	0.00	0.00	0.00	0.00	0.00	0.00
Turismo	0.00	0.00	0.00	0.00	0.00	0.00
Ciencia, Tecnología e Innovación	0.00	0.00	0.00	0.00	0.00	0.00
Otras Industrias y Otros Asuntos Económicos	0.00	0.00	0.00	0.00	0.00	0.00
Otras no Clasificadas en Funciones Anteriores	0.00	0.00	0.00	0.00	0.00	0.00
Transacciones de la Deuda Pública / Costo Financiero de la Deuda	0.00	0.00	0.00	0.00	0.00	0.00
Transferencias, Participaciones y Aportaciones Entre Diferentes Niveles y Ordenes de Gobierno	0.00	0.00	0.00	0.00	0.00	0.00
Saneamiento del Sistema Financiero	0.00	0.00	0.00	0.00	0.00	0.00
Adeudos de Ejercicios Fiscales Anteriores	0.00	0.00	0.00	0.00	0.00	0.00
Total del Gasto	3,813,729.40	0.00	3,813,729.40	514,504.82	514,504.82	3,299,224.58

Bajo protesta de decir verdad declaramos que los Estados Financieros y sus notas, son razonablemente correctos y son responsabilidad del emisor


 LEFYD. JOAQUÍN DORANTES ROMERO
 DIRECTOR


 LAE ANA KAREN GÓMEZ GONZÁLEZ
 CONTADORA

