

NOTAS A LOS ESTADOS FINANCIEROS

SMAPA DE SAN JOSE ITURBIDE, GTO. 2021

**Notas de Desglose y Memoria**  
CORRESPONDIENTE DEL 01 DE ENERO DEL 2021 AL 31 DE DICIEMBRE DEL 2021  
(Cifras en Pesos)

Ejercicio: 2021

Periodicidad: Anual

Corte: 1

5

NOTAS	DESCRIPCIÓN
<b>I. NOTAS DE DESGLOSE:</b>	
<b>INFORMACION CONTABLE</b>	
ESF-01	<u>FONDOS CON AFECTACIÓN ESPECÍFICA E INVERSIONES FINANCIERAS</u>
ESF-02	<u>CONTRIBUCIONES POR RECUPERAR</u>
ESF-03	<u>CONTRIBUCIONES POR RECUPERAR CORTO PLAZO</u>
ESF-04	<u>BIENES DISPONIBLES PARA SU TRANSFORMACIÓN ESTIMACIONES Y DETERIOROS (INVENTARIOS)</u>
ESF-05	<u>ALMACENES</u>
ESF-06	<u>FIDEICOMISOS, MANDATOS Y CONTRATOS ANÁLOGOS</u>
ESF-07	<u>PARTICIPACIONES Y APORTACIONES DE CAPITAL</u>
ESF-08	<u>BIENES MUEBLES E INMUEBLES</u>
ESF-09	<u>INTANGIBLES Y DIFERIDOS</u>
ESF-10	<u>ESTIMACIONES Y DETERIOROS</u>
ESF-11	<u>OTROS ACTIVOS</u>
ESF-12	<u>CUENTAS Y DOCUMENTOS POR PAGAR</u>
ESF-13	<u>FONDOS Y BIENES DE TERCEROS</u>
ESF-14	<u>OTROS PASIVOS CIRCULANTES</u>
ACT-01	<u>INGRESOS DE GESTION</u>
ACT-02	<u>PARTICIPACIONES, APORTACIONES, CONVENIOS, INCENTIVOS...</u>
ACT-03	<u>OTROS INGRESOS Y BENEFICIOS</u>
ACT-04	<u>GASTOS Y OTRAS PERDIDAS</u>
VHP-01	<u>PATRIMONIO CONTRIBUIDO</u>
VHP-02	<u>PATRIMONIO GENERADO</u>
EFE-01	<u>FLUJO DE EFECTIVO</u>
EFE-02	<u>ADQ. BIENES MUEBLES E INMUEBLES</u>
EFE-03	<u>CONCILIACIÓN DEL FLUJO DE EFECTIVO</u>
Conciliación_Ig	<u>CONCILIACIÓN ENTRE LOS INGRESOS PRESUPUESTARIOS Y CONTABLES</u>
Conciliación_Eg	<u>CONCILIACIÓN ENTRE LOS EGRESOS PRESUPUESTARIOS Y LOS GASTOS CONTABLES</u>
<b>II. DE MEMORIA (DE ORDEN):</b>	
Memoria	<u>CONTABLES</u>
	<u>PRESUPUESTARIAS</u>

Bajo protesta de decir verdad declaramos que los Estados Financieros y sus notas, son razonablemente correctos y son responsabilidad del emisor.

JEFE DE FINANZAS

GABRIELA ALVAREZ MORALES



DIRECTOR

ING ALEJANDRO RAMIREZ CABALLERO



SMPA DE SAN JOSE TURIBIDE, GTO. 2021  
Notas de Desglose Estado de Actividades  
CORRESPONDIENTE DEL 01 DE ENERO DEL 2021 AL 31 DE DICIEMBRE DEL 2021  
Ejercicio: 2021  
Periodicidad: Anual  
Corte: 1

ACT-01 INGRESOS DE GESTION	
Cuenta	Nombre de la Cuenta
4100	INGRESOS DE GESTION
4110	Impuestos
4111	Impuestos Sobre los Ingresos
4112	Impuestos Sobre el Patrimonio
4113	Impuestos Sobre la Producción, el Consumo y las Transacciones
4114	Impuestos al Comercio Exterior
4115	Impuestos Sobre Múltimas y Asimilables
4116	Impuestos Ecológicos
4117	Acosonos de Impuestos
4118	Impuestos no Comprendidos en la Ley de Ingresos Vigente, Causados en Ejercicios Fiscales
4119	Otros Impuestos
4120	Cuentas y Aportaciones de Seguridad Social
4121	Aportaciones para Fondos de Vivienda
4122	Cuentas para la Seguridad Social
4123	Cuentas de Ahorro para el Retiro
4124	Cuentas de Cuotas y Aportaciones para la Seguridad Social
4129	Otras Cuotas y Aportaciones para la Seguridad Social
4130	Contribuciones de Mejoras
4131	Contribuciones de Mejoras por Obras Públicas
4132	Fiscales Anteriores Pendientes de Liquidación en la Ley de Ingresos Vigente, Causados en Ejercicios Fiscales
4140	Derechos
4141	Derechos por el Uso, Goce, Aprovechamiento o Explotación de Bienes de Dominio Público
4143	Derechos por Prestación de Servicios
4144	Accosonos de Derechos
4145	Derechos no Comprendidos en la Ley de Ingresos Vigente, Causados en Ejercicios Fiscales
4149	Otros Derechos
4150	Productos
4151	Productos
4154	Anteriores Pendientes de Liquidación en la Ley de Ingresos Vigente, Causados en Ejercicios Fiscales
4160	Aprovechamientos
4161	Incentivos Derivados de la Colaboración Fiscal
4162	Multas
4163	Indemnizaciones
4164	Rentegros
4165	Aprovechamientos Provenientes de Obras Públicas
4166	Anteriores Pendientes de Liquidación o Pago
4168	Acosonos de Aprovechamientos
4169	Otros Aprovechamientos
4170	Ingresos por Venta de Bienes y Prestación de Servicios
4171	Ingresos por Venta de Bienes y Prestación de Servicios de Empresas Productivas del Estado
4172	Ingresos por Venta de Bienes y Prestación de Servicios de Entidades Paraestatales y Fideicomisos
4173	No Empresariales y No Financieros
4174	Ingresos por Venta de Bienes y Prestación de Servicios de Entidades Paraestatales Empresariales
4175	No Financieras con Participación Estatal Mayoritaria
4176	Financieras Monetarias con Participación Estatal Mayoritaria
4177	Financieras No Monetarias con Participación Estatal Mayoritaria
4178	Ingresos por Venta de Bienes y Prestación de Servicios de Entidades Paraestatales Empresariales
4179	Participación Estatal Mayoritaria
4180	Ingresos por Venta de Bienes y Prestación de Servicios de los Poderes Legislativo y Judicial, y de los Organos Autónomos
ACT-02 PARTICIPACIONES, APORTACIONES, CONVENIOS, INCENTIVOS, ...	
Cuenta	Nombre de la Cuenta
4200	COLABORACION FISCAL, FONDOS DISTINTOS DE APORTACIONES, TRANSFERENCIAS, ASIGNACIONES, SUBSIDIOS Y JUPLICACIONES, Y SUBVENCIONES, INCENTIVOS DERIVADOS DE LA COLABORACION FISCAL Y FONDOS
4210	Participaciones, Aportaciones, Convenios, Incentivos Derivados de la Colaboración Fiscal y Fondos
4211	Participaciones
4212	Aportaciones
4213	Convenios
4214	Incentivos derivados de la Colaboración Fiscal
4215	Fondos Distintos de Aportaciones
4220	Transferencias, Asignaciones, Subsidios y Otras Ayudas
4221	Transferencias Internas y Asignaciones del Sector Público
4223	Subsidios y Subvenciones
4225	Pensiones y Jubilaciones
4227	Transferencias del Fondo Mexicano para la Estabilización y el Desarrollo
ACT-03 OTROS INGRESOS Y BENEFICIOS	
Cuenta	Nombre de la Cuenta
4300	OTROS INGRESOS Y BENEFICIOS
4310	Ingresos Financieros
4311	Ingresos Ganados de Títulos, Valores y demás Instrumentos Financieros
4319	Otros Ingresos Financieros
4320	Incremento por Variación de Inventarios de Mercancías para Venta
4321	Incremento por Variación de Inventarios de Mercancías para Elaboración
4322	Incremento por Variación de Inventarios de Mercancías Terminadas
4323	Incremento por Variación de Inventarios de Mercancías en Proceso de Elaboración
4324	Incremento por Variación de Inventarios de Materias Primas, Materiales y Suministros para Producción
4325	Incremento por Variación de Almacén de Materias Primas, Materiales y Suministros de Consumo
4330	Disminución del Exceso de Estimaciones por Pérdida o Deterioro u Obsolescencia
4331	Disminución del Exceso de Estimaciones por Pérdida o Deterioro u Obsolescencia
4340	Disminución del Exceso de Provisiones
4341	Disminución del Exceso de Provisiones

4390	Otros Ingresos y Beneficios Varios	0.00
4392	Bonificaciones y Descuentos Obtenidos	0.00
4393	Diferencias por Tipo de Cambio a Favor	0.00
4394	Diferencias de Cotizaciones a Favor en Valores Negociables	0.00
4395	Resultado por Posición Monetaria	0.00
4396	Utilidades por Participación Patrimonial	0.00
4397	Diferencias por Reestructuración de Deuda Pública a Favor	0.00
4399	Otros Ingresos y Beneficios Varios	0.00

ACT-04 GASTOS Y OTRAS PERDIDAS

Cuenta	Nombre de la Cuenta	Monto	%	Característica
5000	GASTOS Y OTRAS PERDIDAS	37,858,697.68	100%	100%
5100	GASTOS DE FUNCIONAMIENTO	37,851,773.06	100%	100%
5110	Servicios Personales	16,474,266.08	44%	44%
5111	Remuneraciones al Personal de Carácter Permanente	8,521,924.21	23%	23%
5112	Remuneraciones al Personal de Carácter Transitorio	165,455.60	0%	0%
5113	Remuneraciones Adicionales y Especiales	1,214,594.22	3%	3%
5114	Seguridad Social	2,167,511.40	6%	6%
5115	Otras Prestaciones Sociales y Económicas	4,404,780.65	12%	12%
5116	Pago de Estímulos a Servidores Públicos	0.00	0%	0%
5120	Materiales y Suministros	5,511,062.53	15%	15%
5121	Materiales de Administración, Emisión de Documentos y Artículos Oficiales	470,774.59	1%	1%
5122	Alimentos y Utensilios	20,876.29	0%	0%
5123	Materias Primas y Materiales de Producción y Comercialización	0.00	0%	0%
5124	Materiales y Artículos de Construcción y de Reparación	3,251,024.60	9%	9%
5125	Productos Químicos, Farmacéuticos y de Laboratorio	293,139.14	1%	1%
5126	Combustibles, Lubricantes y Aditivos	1,243,447.24	3%	3%
5127	Vestuario, Blancos, Prendas de Protección y Artículos Deportivos	219,088.59	1%	1%
5128	Materiales y Suministros para Seguridad	0.00	0%	0%
5129	Herramientas, Refacciones y Accesorios Menores	12,712.08	0%	0%
5130	Servicios Generales	15,866,444.45	42%	42%
5131	Servicios Básicos	8,064,365.29	21%	21%
5132	Servicios de Arrendamiento	2,846,555.08	8%	8%
5133	Servicios Profesionales, Científicos y Técnicos y Otros Servicios	1,011,147.28	3%	3%
5134	Servicios Financieros, Bancarios y Comerciales	215,407.63	1%	1%
5135	Servicios de Instalación, Reparación, Mantenimiento y Conservación	2,274,991.58	6%	6%
5136	Servicios de Comunicación Social y Publicidad	0.00	0%	0%
5137	Servicios de Traslado y Viáticos	6,862.91	0%	0%
5138	Servicios Oficiales	46,297.76	0%	0%
5139	Otros Servicios Generales	1,400,816.92	4%	4%
5200	TRANSFERENCIAS, ASIGNACIONES, SUBSIDIOS Y OTRAS AYUDAS	0.00	0%	0%
5210	Transferencias Internas y Asignaciones al Sector Público	0.00	0%	0%
5211	Asignaciones al Sector Público	0.00	0%	0%
5212	Transferencias Internas al Sector Público	0.00	0%	0%
5220	Transferencias al Resto del Sector Público	0.00	0%	0%
5221	Transferencias a Entidades Paraestatales	0.00	0%	0%
5222	Transferencias a Entidades Federativas y Municipios	0.00	0%	0%
5230	Subsidios y Subvenciones	0.00	0%	0%
5231	Subsidios	0.00	0%	0%
5232	Subvenciones	0.00	0%	0%
5240	Ayudas Sociales	0.00	0%	0%
5241	Ayudas Sociales a Personas	0.00	0%	0%
5242	Becas	0.00	0%	0%
5243	Ayudas Sociales a Instituciones	0.00	0%	0%
5244	Ayudas Sociales por Desastres Naturales y Otros Siniestros	0.00	0%	0%
5250	Pensiones y Jubilaciones	0.00	0%	0%
5251	Pensiones	0.00	0%	0%
5252	Jubilaciones	0.00	0%	0%
5259	Otras Pensiones y Jubilaciones	0.00	0%	0%
5260	Transferencias a Fideicomisos, Mandatos y Contratos Análogos	0.00	0%	0%
5261	Transferencias a Fideicomisos, Mandatos y Contratos Análogos al Gobierno	0.00	0%	0%
5262	Transferencias a Fideicomisos, Mandatos y Contratos Análogos a Entidades Paraestatales	0.00	0%	0%
5270	Transferencias a la Seguridad Social	0.00	0%	0%
5271	Transferencias por Obligaciones de Ley	0.00	0%	0%
5280	Donativos	0.00	0%	0%
5281	Donativos a Instituciones sin Fines de Lucro	0.00	0%	0%
5282	Donativos a Entidades Federativas y Municipios	0.00	0%	0%
5283	Donativos a Fideicomiso, Mandatos y Contratos Análogos Privados	0.00	0%	0%
5284	Donativos a Fideicomiso, Mandatos y Contratos Análogos Estatales	0.00	0%	0%
5285	Donativos Internacionales	0.00	0%	0%
5290	Transferencias al Exterior	0.00	0%	0%
5291	Transferencias al Exterior a Gobiernos Extranjeros y Organismos Internacionales	0.00	0%	0%
5292	Transferencias al Sector Privado Externo	0.00	0%	0%
5300	PARTICIPACIONES Y APORTACIONES	0.00	0%	0%
5310	Participaciones	0.00	0%	0%
5311	Participaciones de la Federación a Entidades Federativas y Municipios	0.00	0%	0%
5312	Participaciones de las Entidades Federativas a los Municipios	0.00	0%	0%
5320	Aportaciones	0.00	0%	0%
5321	Aportaciones de la Federación a Entidades Federativas y Municipios	0.00	0%	0%
5322	Aportaciones de las Entidades Federativas a los Municipios	0.00	0%	0%
5330	Convenios	0.00	0%	0%
5331	Convenios de Reasignación	0.00	0%	0%
5332	Convenios de Descentralización y Otros	0.00	0%	0%
5400	INTERESES, COMISIONES Y OTROS GASTOS DE LA DEUDA PUBLICA	0.00	0%	0%
5410	Intereses de la Deuda Pública	0.00	0%	0%
5411	Intereses de la Deuda Pública Interna	0.00	0%	0%
5412	Intereses de la Deuda Pública Externa	0.00	0%	0%
5420	Comisiones de la Deuda Pública	0.00	0%	0%
5421	Comisiones de la Deuda Pública Interna	0.00	0%	0%
5422	Comisiones de la Deuda Pública Externa	0.00	0%	0%
5430	Gastos de la Deuda Pública	0.00	0%	0%
5431	Gastos de la Deuda Pública Interna	0.00	0%	0%
5432	Gastos de la Deuda Pública Externa	0.00	0%	0%
5440	Costo por Coberturas	0.00	0%	0%
5441	Costo por Coberturas	0.00	0%	0%
5450	Apoyos Financieros	0.00	0%	0%
5451	Apoyos Financieros a Intermediarios	0.00	0%	0%
5452	Apoyo Financieros a Ahorradores y Deudores del Sistema Financiero Nacional	0.00	0%	0%
5500	OTROS GASTOS Y PERDIDAS EXTRAORDINARIAS	6,924.62	0%	0%
5510	Estimaciones, Depreciaciones, Deterioros, Obsolescencia y Amortizaciones	6,924.62	0%	0%
5511	Estimaciones por Pérdida o Deterioro de Activos Circulantes	0.00	0%	0%
5512	Estimaciones por Pérdida o Deterioro de Activo no Circulante	0.00	0%	0%
5513	Depreciación de Bienes Inmuebles	0.00	0%	0%

5514	Depreciación de Infraestructura	0.00	0%
5515	Depreciación de Bienes Muebles	6,924.62	0%
5516	Deterioro de los Activos Biológicos	0.00	0%
5517	Amortización de Activos Intangibles	0.00	0%
5518	Disminución de Bienes por pérdida, obsolescencia y deterioro	0.00	0%
5520	Provisiones	0.00	0%
5521	Provisiones de Pasivos a Corto Plazo	0.00	0%
5522	Provisiones de Pasivos a Largo Plazo	0.00	0%
5530	Disminución de Inventarios	0.00	0%
5531	Disminución de Inventarios de Mercancías para Venta	0.00	0%
5532	Disminución de Inventarios de Mercancías Terminadas	0.00	0%
5533	Disminución de Inventarios de Mercancías en Proceso de Elaboración	0.00	0%
5534	Disminución de Inventarios de Materias Primas, Materiales y Suministros para Producción	0.00	0%
5535	Disminución de Almacén de Materiales y Suministros de Consumo	0.00	0%
5540	Aumento por Insuficiencia de Estimaciones por Pérdida o Deterioro u Obsolescencia	0.00	0%
5541	Aumento por Insuficiencia de Estimaciones por Pérdida o Deterioro u Obsolescencia	0.00	0%
5550	Aumento por Insuficiencia de Provisiones	0.00	0%
5551	Aumento por Insuficiencia de Provisiones	0.00	0%
5590	Otros Gastos	0.00	0%
5591	Gastos de Ejercicios Anteriores	0.00	0%
5592	Pérdidas por Responsabilidades	0.00	0%
5593	Bonificaciones y Descuentos Otorgados	0.00	0%
5594	Diferencias por Tipo de Cambio Negativas	0.00	0%
5595	Diferencias de Cotizaciones Negativas en Valores Negociables	0.00	0%
5596	Resultado por Posición Monetaria	0.00	0%
5597	Pérdidas por Participación Patrimonial	0.00	0%
5598	Diferencias por Reestructuración de Deuda Pública Negativas	0.00	0%
5599	Otros Gastos Varios	0.00	0%
5600	INVERSIÓN PÚBLICA	0.00	0%
5610	Inversión Pública no Capitalizable	0.00	0%
5611	Construcción en Bienes no Capitalizable	0.00	0%

Bajo protesta de decir verdad declaramos que los Estados Financieros y sus notas, son razonablemente correctos y son responsabilidad del emisor.

JEFE DE FINANZAS

GABRIELA ALVAREZ MORALES



DIRECTOR

ING ALEJANDRO RAMIREZ LABALLERO

Notas

VHP-01 PATRIMONIO CONTRIBUIDO

Cuenta	Nombre de la Cuenta	Monto	Tipo	Naturaleza
3110	Aportaciones	0.00		
3120	Donaciones de Capital	0.00		
3130	Actualización de la Hacienda Pública/Patrimonio	0.00		

VHP-02 PATRIMONIO GENERADO

Cuenta	Nombre de la Cuenta	Monto	Procedencia
3210	Resultado del Ejercicio (Ahorro/ Desahorro)	8,776,308.83	
3220	Resultados de Ejercicios Anteriores	32,410,645.26	
3230	Revalúos	0.00	
3231	Revalúo de Bienes Inmuebles	0.00	
3232	Revalúo de Bienes Muebles	0.00	
3233	Revalúo de Bienes Intangibles	0.00	
3239	Otros Revalúos	0.00	
3240	Reservas	0.00	
3241	Reservas de Patrimonio	0.00	
3242	Reservas Territoriales	0.00	
3243	Reservas por Contingencias	0.00	
3250	Rectificaciones de Resultados de Ejercicios Anteriores	0.00	
3251	Cambios en Políticas Contables	0.00	
3252	Cambios por Errores Contables	0.00	

Bajo protesta de decir verdad declaramos que los Estados Financieros y sus notas, son razonablemente correctos y son responsabilidad

JEFE DE FINANZAS

GABRIELA ALVAREZ MORALES



DIRECTOR

ING ALEJANDRO RAMIREZ CABALLERO

Notas

EFE-01 FLUJOS DE EFECTIVO

Cuenta	Nombre de la Cuenta / Concepto	2021	2020
1111	Efectivo	60,132.00	0.00
1112	Bancos/Tesorería	1,346,835.29	128,247.41
1113	Bancos/Dependencias y Otros	0.00	0.00
1114	Inversiones Temporales (Hasta 3 meses)	0.00	0.00
1115	Fondos con Afectación Específica	0.00	0.00
1116	Depósitos de Fondos de Terceros en Garantía y/o Administración	0.00	0.00
1119	Otros Efectivos y Equivalentes	0.00	0.00
1110	<b>Total de Efectivo y Equivalentes</b>	<b>1,406,967.29</b>	<b>128,247.41</b>

EFE-02 ADQ. BIENES MUEBLES E INMUEBLES

Cuenta	Nombre de la Cuenta / Concepto	Adquisición	Pagos
1230	<b>Bienes Inmuebles, Infraestructura y Construcciones en Proceso</b>	<b>0.00</b>	<b>0.00</b>
1231	Terrenos	0.00	0.00
1232	Viviendas	0.00	0.00
1233	Edificios no Habitacionales	0.00	0.00
1234	Infraestructura	0.00	0.00
1235	Construcciones en Proceso en Bienes de Dominio Público	0.00	0.00
1236	Construcciones en Proceso en Bienes Propios	0.00	0.00
1239	Otros Bienes Inmuebles	0.00	0.00
1240	<b>Bienes Muebles</b>	<b>8,026,475.77</b>	<b>1,208,540.44</b>
1241	Mobiliario y Equipo de Administración	1,396,708.16	639,617.90
1242	Mobiliario y Equipo Educativo y Recreativo	0.00	0.00
1243	Equipo e Instrumental Médico y de Laboratorio	0.00	0.00
1244	Vehículos y Equipo de Transporte	2,761,114.34	0.00
1245	Equipo de Defensa y Seguridad	0.00	0.00
1246	Maquinaria, Otros Equipos y Herramientas	3,868,653.27	568,922.54
1247	Colecciones, Obras de Arte y Objetos Valiosos	0.00	0.00
1248	Activos Biológicos	0.00	0.00
1250	<b>Activos Intangibles</b>	<b>187,413.80</b>	<b>0.00</b>
1251	Software	187,413.80	0.00
1252	Patentes, Marcas y Derechos	0.00	0.00
1253	Concesiones y Franquicias	0.00	0.00
1254	Licencias	0.00	0.00
1259	Otros Activos Intangibles	0.00	0.00
	<b>Total de Aplicación de efectivo por Actividades de Inversión</b>	<b>8,213,889.57</b>	<b>1,208,540.44</b>

EFE-03 CONCILIACION DEL FLUJO DE EFECTIVO


Cuenta	Nombre de la Cuenta / Concepto	2021	2020
3210	<b>Resultados del Ejercicio Ahorro/Desahorro</b>	<b>8,776,308.83</b>	<b>7,395,306.70</b>
	<b>(+) Movimientos de partidas (o rubros) que no afectan al efectivo</b>	<b>13,849.24</b>	<b>0.00</b>
5400	<b>INTERESES, COMISIONES Y OTROS GASTOS DE LA DEUDA PUBLICA</b>	<b>0.00</b>	<b>0.00</b>
5410	Intereses de la deuda pública	0.00	0.00
5411	Intereses de la Deuda Pública Interna	0.00	0.00
5420	Comisiones de la deuda pública	0.00	0.00
5421	Comisiones de la Deuda Pública Interna	0.00	0.00
5430	Gastos de la deuda pública	0.00	0.00
5431	Gastos de la Deuda Pública Interna	0.00	0.00
5440	Costo por coberturas	0.00	0.00
5441	Costo por coberturas	0.00	0.00
5450	Apoyos financieros	0.00	0.00
5451	Apoyos Financieros a Intermediarios	0.00	0.00
5452	Apoyo Financieros a Ahorradores y Deudores del Sistema Financiero Nacional	0.00	0.00
5500	<b>OTROS GASTOS Y PERDIDAS EXTRAORDINARIAS</b>	<b>13,849.24</b>	<b>0.00</b>
5510	Estimaciones, Depreciaciones, Deterioros, Obsolescencia y Amortizaciones	6,924.62	0.00
5511	Estimaciones por Pérdida o Deterioro de Activos Circulantes	0.00	0.00
5512	Estimaciones por Pérdida o Deterioro de Activo no Circulante	0.00	0.00
5513	Depreciación de Bienes Inmuebles	0.00	0.00
5514	Depreciación de Infraestructura	0.00	0.00
5515	Depreciación de Bienes Muebles	6,924.62	0.00
5516	Deterioro de los Activos Biológicos	0.00	0.00
5517	Amortización de Activos Intangibles	0.00	0.00
5518	Disminución de Bienes por pérdida, obsolescencia y deterioro	0.00	0.00
5520	Provisiones	0.00	0.00
5521	Provisiones de Pasivos a Corto Plazo	0.00	0.00
5522	Provisiones de Pasivos a Largo Plazo	0.00	0.00
5530	Disminución de Inventarios	0.00	0.00
5531	Disminución de Inventarios de Mercancías para Venta	0.00	0.00
5532	Disminución de Inventarios de Mercancías Terminadas	0.00	0.00
5533	Disminución de Inventarios de Mercancías en Proceso de Elaboración	0.00	0.00
5534	Disminución de Inventarios de Materias Primas, Materiales y Suministros para Producción	0.00	0.00
5535	Disminución de Almacén de Materiales y Suministros de Consumo	0.00	0.00
5540	Aumento por Insuficiencia de Estimaciones por Pérdida o Deterioro u Obsolescencia	0.00	0.00
5541	Aumento por Insuficiencia de Estimaciones por Pérdida o Deterioro u Obsolescencia	0.00	0.00
5550	Aumento por Insuficiencia de Provisiones	0.00	0.00

*[Handwritten signature]*

5590	Otros Gastos	0.00	0.00
5591	Gastos de Ejercicios Anteriores	0.00	0.00
5592	Pérdidas por Responsabilidades	0.00	0.00
5593	Bonificaciones y Descuentos Otorgados	0.00	0.00
5594	Diferencias por Tipo de Cambio Negativas en Efectivo y Equivalentes	0.00	0.00
5595	Diferencias de Cotizaciones Negativas en Valores Negociables	0.00	0.00
5596	Resultado por Posición Monetaria	0.00	0.00
5597	Pérdidas por Participación Patrimonial	0.00	0.00
5599	Otros Gastos Varios	0.00	0.00
5600	<b>INVERSIÓN PÚBLICA</b>	<b>0.00</b>	<b>0.00</b>
5610	Inversión Pública no Capitalizable	0.00	0.00
5611	Construcción en Bienes no Capitalizable	0.00	0.00
2110	<b>Incremento en Cuentas por Pagar de Operación</b>	<b>0.00</b>	<b>0.00</b>
2111	Provisiones capítulo 1000	0.00	0.00
2112	Provisiones capítulo 2000	0.00	0.00
2112	Provisiones capítulo 3000	0.00	0.00
2115	Provisiones capítulo 4000	0.00	0.00
2114	Provisiones capítulo 8000	0.00	0.00
	<b>(-) Movimientos de partidas (o rubros) que afectan al efectivo</b>	<b>0.00</b>	<b>0.00</b>
1120	<b>Incremento en Cuentas por Cobrar de Operación</b>	<b>0.00</b>	<b>0.00</b>
1124	Ingresos por recuperar CRI 10	0.00	0.00
1124	Ingresos por recuperar CRI 20	0.00	0.00
1124	Ingresos por recuperar CRI 30	0.00	0.00
1124	Ingresos por recuperar CRI 40	0.00	0.00
1124	Ingresos por recuperar CRI 50	0.00	0.00
1124	Ingresos por recuperar CRI 60	0.00	0.00
1122	Cuentas por cobrar CRI 70	0.00	0.00
1122	Cuentas por cobrar CRI 80	0.00	0.00
1122	Cuentas por cobrar CRI 90	0.00	0.00
	<b>= Flujos de Efectivo Netos de las Actividades de Operación</b>	<b>8,790,158.07</b>	<b>7,395,306.70</b>

Bajo protesta de decir verdad declaramos que los Estados Financieros y sus notas, son razonablemente correctos y son responsabilidad del emisor.

JEFE DE FINANZAS



\_\_\_\_\_  
GABRIELA ALVAREZ MORALES



DIRECTOR



\_\_\_\_\_  
ING ALEJANDRO RAMIREZ CABALLERO



**SMAPA DE SAN JOSE ITURBIDE, GTO. 2021**

**Conciliación entre los Ingresos Presupuestarios y Contables**


**CORRESPONDIENTE DEL 01 DE ENERO DEL 2021 AL 31 DE DICIEMBRE DEL 2021**

(Cifras en pesos)

<b>1. Total de Ingresos Presupuestarios</b>	<b>46,635,006.51</b>
<b>2. Más Ingresos Contables No Presupuestarios</b>	<b>0.00</b>
2.1 Ingresos Financieros	0.00
2.2 Incremento por Variación de inventarios	0.00
2.3 Disminución del Exceso de Estimaciones por Pérdida o Deterioro u Obsolescencia	0.00
2.4 Disminución del Exceso de Provisiones	0.00
2.5 Otros Ingresos y Beneficios Varios	0.00
2.6 Otros Ingresos Contables No Presupuestarios	0.00
<b>3. Menos ingresos presupuestarios no contables</b>	<b>0.00</b>
3.1 Aprovechamientos Patrimoniales	0.00
3.2 Ingresos Derivados de Financiamientos	0.00
3.3 Otros Ingresos Presupuestarios No Contables	0.00
<b>4. Ingresos Contables (4 = 1 + 2 - 3)</b>	<b>46,635,006.51</b>

Bajo protesta de decir verdad declaramos que los Estados Financieros y sus notas, son razonablemente correctos y son responsabilidad del emisor.


JEFE DE FINANZAS



GABRIELA ALVAREZ MORALES



DIRECTOR



ING. ALEJANDRO RAMIREZ CABALLERO

**SMAPA DE SAN JOSE ITURBIDE, GTO. 2021**

**Conciliación entre los Egresos Presupuestarios y los Gastos Contables**

**CORRESPONDIENTE DEL 01 DE ENERO DEL 2021 AL 31 DE DICIEMBRE DEL 2021**

**(Cifras en pesos)**

<b>1. Total de Egresos Presupuestarios</b>	<b>42,197,931.37</b>
<b>2. Menos Egresos Presupuestarios No Contables</b>	<b>4,339,233.69</b>
2.1 Materias Primas y Materiales de Producción y Comercialización	0.00
2.2 Materiales y Suministros	0.00
2.3 Mobiliario y Equipo de Administración	0.00
2.4 Mobiliario y Equipo Educativo y Recreativo	0.00
2.5 Equipo e Instrumental Médico y de Laboratorio	0.00
2.6 Vehículos y Equipo de Transporte	0.00
2.7 Equipo de Defensa y Seguridad	0.00
2.8 Maquinaria, Otros Equipos y Herramientas	0.00
2.9 Activos Biológicos	0.00
2.10 Bienes Inmuebles	4,339,233.69
2.11 Activos Intangibles	0.00
2.12 Obra Pública en Bienes de Dominio Público	0.00
2.13 Obra Pública en Bienes Propios	0.00
2.14 Acciones y Participaciones de Capital	0.00
2.15 Compra de Títulos y Valores	0.00
2.16 Concesión de Préstamos	0.00
2.17 Inversiones en Fideicomisos, Mandatos y Otros Análogos	0.00
2.18 Provisiones para Contingencias y Otras Erogaciones Especiales	0.00
2.19 Amortización de la Deuda Pública	0.00
2.20 Adeudos de Ejercicios Fiscales Anteriores (ADEFAS)	0.00
2.21 Otros Egresos Presupuestarios No Contables	0.00
<b>3. Más Gastos Contables No Presupuestarios</b>	<b>0.00</b>
3.1 Estimaciones, Depreciaciones, Deterioros, Obsolescencia y Amortizaciones	0.00
3.2 Provisiones	0.00
3.3 Disminución de Inventarios	0.00
3.4 Aumento por insuficiencia de Estimaciones por Pérdida o Deterioro u Obsolescencia	0.00
3.5 Aumento por insuficiencia de Provisiones	0.00
3.6 Otros Gastos	0.00
3.7 Otros Gastos Contables No Presupuestarios	0.00
<b>4. Total de Gasto Contable (4 = 1 - 2 + 3)</b>	<b>37,858,697.68</b>

Bajo protesta de decir verdad declaramos que los Estados Financieros y sus notas, son razonablemente correctos y son responsabilidad del emisor.

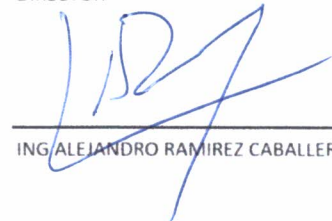
JEFE DE FINANZAS



GABRIELA ALVÁREZ MORALES



DIRECTOR



ING. ALEJANDRO RAMÍREZ CABALLERO

Notas

Cuenta	Concepto	Saldo Inicial	Cargos del Periodo	Abonos del Periodo	Saldo Final	Valores en Custodia	Tasa	Vencimiento	Tipo
<b>7000</b>	<b>CUENTAS DE ORDEN CONTABLES</b>	<b>0</b>	<b>0</b>	<b>0</b>	<b>0</b>				
7110	Valores en Custodia	0.00	0.00	0.00	0.00				
7120	Custodia de Valores	0.00	0.00	0.00	0.00				
7130	Instrumentos de Crédito Prestados a Formadores de Mercado	0.00	0.00	0.00	0.00				
7140	Préstamo de Instrumentos de Crédito a Formadores de Mercado y su Garantía	0.00	0.00	0.00	0.00				
7150	Instrumentos de Crédito Recibidos en Garantía de los Formadores de Mercado	0.00	0.00	0.00	0.00				
7160	Garantía de Créditos Recibidos de los Formadores de Mercado	0.00	0.00	0.00	0.00				
7210	Autorización para la Emisión de Bonos, Títulos y Valores de la Deuda Pública Interna	0.00	0.00	0.00	0.00				
7220	Autorización para la Emisión de Bonos, Títulos y Valores de la Deuda Pública Externa	0.00	0.00	0.00	0.00				
7230	Emisiones Autorizadas de la Deuda Pública Interna y Externa	0.00	0.00	0.00	0.00				
7240	Suscripción de Contratos de Préstamos y Otras Obligaciones de la Deuda Pública Interna	0.00	0.00	0.00	0.00				
7250	Suscripción de Contratos de Préstamos y Otras Obligaciones de la Deuda Pública Externa	0.00	0.00	0.00	0.00				
7260	Contratos de Préstamos y Otras Obligaciones de la Deuda Pública Interna y Externa	0.00	0.00	0.00	0.00				
7310	Avales Autorizados	0.00	0.00	0.00	0.00				
7320	Avales Firmados	0.00	0.00	0.00	0.00				
7330	Fianzas y Garantías Recibidas por Deudas a Cobrar	0.00	0.00	0.00	0.00				
7340	Fianzas y Garantías Recibidas	0.00	0.00	0.00	0.00				
7350	Fianzas Otorgadas para Respaldo Obligaciones no Fiscales del Gobierno	0.00	0.00	0.00	0.00				
7360	Fianzas Otorgadas del Gobierno para Respaldo Obligaciones no Fiscales	0.00	0.00	0.00	0.00				
7410	Demandas Judicial en Proceso de Resolución	0.00	0.00	0.00	0.00				
7420	Resolución de Demandas en Proceso Judicial	0.00	0.00	0.00	0.00				
7510	Contratos para Inversión Mediante Proyectos para Prestación de Servicios (PPS) y Similares	0.00	0.00	0.00	0.00				
7520	Inversión Pública Contratada Mediante Proyectos para Prestación de Servicios (PPS) y Similares	0.00	0.00	0.00	0.00				
7610	Bienes Bajo Contrato en Concesión	0.00	0.00	0.00	0.00				
7620	Contrato de Concesión por Bienes	0.00	0.00	0.00	0.00				
7630	Bienes Bajo Contrato en Comodato	0.00	0.00	0.00	0.00				
7640	Contrato de Comodato por Bienes	0.00	0.00	0.00	0.00				
<b>8000</b>	<b>CUENTAS DE ORDEN PRESUPUESTARIAS</b>	<b>0</b>	<b>301987962.8</b>	<b>301987962.8</b>	<b>0</b>				
8110	Ley de Ingresos Estimada	35,828,530.67	0.00	0.00	35,828,530.67				
8120	Ley de Ingresos por Ejecutar	35,828,530.67	46,635,006.51	20,504,161.20	9,697,685.36				
8130	Modificaciones a la Ley de Ingresos Estimada	0.00	20,504,161.20	0.00	20,504,161.20				
8140	Ley de Ingresos Devengada	0.00	46,635,006.51	46,635,006.51	0.00				
8150	Ley de Ingresos Recaudada	0.00	0.00	46,635,006.51	46,635,006.51				
8210	Presupuesto de Egresos Aprobado	35,828,530.67	0.00	0.00	35,828,530.67				
8220	Presupuesto de Egresos por Ejercer	35,828,530.67	13,220,730.41	48,500,869.75	548,391.33				
8230	Modificaciones al Presupuesto de Egresos Aprobado	0.00	3,442,678.06	14,425,266.04	-10,982,587.98				
8240	Presupuesto de Egresos Comprometido	0.00	45,058,191.69	41,016,914.78	4,041,276.91				
8250	Presupuesto de Egresos Devengado	0.00	42,221,450.41	42,197,931.37	23,519.04				
8260	Presupuesto de Egresos Ejercido	0.00	42,197,931.37	42,072,806.63	125,124.74				
8270	Presupuesto de Egresos Pagado	0.00	42,072,806.63	0.00	42,072,806.63				

Bajo protesta de decir verdad declaramos que los Estados Financieros y sus notas, son razonablemente correctos y son responsabilidad del emisor.

JEFE DE FINANZAS

GABRIELA ALVAREZ MORALES



DIRECTOR

ING ALEJANDRO RAMIREZ CABALLERO