

**SISTEMA MUNICIPAL DE AGUA POTABLE Y ALCANTARILLADOS DE SAN JOSE ITURBIDE GUANAJUATO,
ESTADO ANALÍTICO DEL EJERCICIO DEL PRESUPUESTO DE EGRESOS
CLASIFICACIÓN ADMINISTRATIVA
DEL 1 DE ENERO DEL 2022 AL 30 DE SEPTIEMBRE DEL 2022**

Concepto	Egresos					Subejercicio
	Aprobado	Ampliaciones/ (Reducciones)	Modificado	Devengado	Pagado	
	1	2	3 = (1 + 2)	4	5	
00001 DIRECCION GENERAL	2,057,860.24	884,203.21	2,942,063.45	1,683,405.30	1,682,773.40	1,258,658.15
00002 TESORERIA	2,078,020.92	598,979.55	2,677,000.47	2,102,656.65	2,074,524.27	574,343.82
00003 DEPTO. TECNICA Y DE ESTUDIOS Y PROYECTOS	12,732,271.03	2,735,214.61	15,467,485.64	10,898,078.19	10,566,240.53	4,569,407.45
00004 COMERCIAL	4,453,300.95	1,377,997.39	5,831,298.34	4,006,069.17	3,951,598.45	1,825,229.17
00005 PLANTA DE TRATAMIENTO DE AGUAS RESIDUALE	2,103,717.68	9,123.22	2,112,840.90	1,354,980.79	1,340,862.24	757,860.11
00006 CULTURA DEL AGUA	357,721.20	96,627.19	454,348.39	247,625.55	247,393.65	206,722.84
00007 POZOS Y C.A.	11,860,936.93	2,746,556.22	14,607,493.15	11,675,384.27	11,622,139.64	2,932,108.88
00008 RECURSOS HUMANOS	1,439,876.43	198,667.71	1,638,544.14	1,158,050.59	1,156,700.15	480,493.55
Total del Gasto	37,083,705.38	8,647,369.10	45,731,074.48	33,126,250.51	32,642,032.33	12,604,823.97

**GOBIERNO MUNICIPAL DE SISTEMA MUNICIPAL DE AGUA POTABLE Y ALCANTARILLADOS DE SAN JOSE ITURBIDE GUANAJUATO,
ESTADO ANALÍTICO DEL EJERCICIO DEL PRESUPUESTO DE EGRESOS
CLASIFICACIÓN ADMINISTRATIVA
DEL 1 DE ENERO DEL 2022 AL 30 DE SEPTIEMBRE DEL 2022**

Concepto	Egresos					Subejercicio
	Aprobado	Ampliaciones/ (Reducciones)	Modificado	Devengado	Pagado	
	1	2	3 = (1 + 2)	4	5	
Poder Ejecutivo	0.00	0.00	0.00	0.00	0.00	0.00
Poder Legislativo						
Poder Judicial						
Órganos Autónomos						
Total del Gasto	0.00	0.00	0.00	0.00	0.00	0.00


**SECTOR PARAESTATAL DEL GOBIERNO MUNICIPAL DE SISTEMA MUNICIPAL DE AGUA POTABLE Y ALCANTARILLADOS DE SAN JOSE ITURBIDE GUANAJUATO,
ESTADO ANALÍTICO DEL EJERCICIO DEL PRESUPUESTO DE EGRESOS
CLASIFICACIÓN ADMINISTRATIVA
DEL 1 DE ENERO DEL 2022 AL 30 DE SEPTIEMBRE DEL 2022**


Concepto	Egresos					Subejercicio
	Aprobado	Ampliaciones/ (Reducciones)	Modificado	Devengado	Pagado	
	1	2	3 = (1 + 2)	4	5	
Entidades Paraestatales y Fideicomisos No Empresariales y No Financieros	0.00	0.00	0.00	0.00	0.00	0.00
Instituciones Públicas de la Seguridad Social						
Entidades Paraestatales Empresariales No Financieras con Participación Estatal Mayoritaria	37,083,705.38	8,647,369.10	45,731,074.48	33,126,250.51	32,642,032.33	12,604,823.97
Fideicomisos Empresariales No Financieros con Participación Estatal Mayoritaria	0.00	0.00	0.00	0.00	0.00	0.00
Entidades Paraestatales Empresariales Financieras Monetarias con Participación Estatal Mayoritaria	0.00	0.00	0.00	0.00	0.00	0.00
Entidades Paraestatales Financieras No Monetarias con Participación Estatal Mayoritaria	0.00	0.00	0.00	0.00	0.00	0.00
Fideicomisos Financieros Públicos con Participación Estatal Mayoritaria	0.00	0.00	0.00	0.00	0.00	0.00
Total del Gasto	37,083,705.38	8,647,369.10	45,731,074.48	33,126,250.51	32,642,032.33	12,604,823.97

Bajo protesta de decir verdad declaramos que los Estados Financieros y sus notas, son razonablemente correctos y son responsabilidad del emisor.

JEFE DE FINANZAS

C.P. GABRIELA ALVAREZ MORALES



DIRECTOR

ING. ALEJANDRO RAMIREZ CABALLERO

SISTEMA MUNICIPAL DE AGUA POTABLE Y ALCANTARILLADOS DE SAN JOSE ITURBIDE GUANAJUATO,
ESTADO ANALÍTICO DEL EJERCICIO DEL PRESUPUESTO DE EGRESOS
CLASIFICACIÓN FUNCIONAL (FINALIDAD Y FUNCIÓN)
DEL 01 DE ENERO DEL 2022 AL 30 DE SEPTIEMBRE DEL 2022

Concepto	Egresos					Subejercicio
	Aprobado	Ampliaciones/ (Reducciones)	Modificado	Devengado	Pagado	
	1	2	3 = (1 + 2)	4	5	
Gobierno	0.00	0.00	0.00	0.00	0.00	0.00
Legislación	0.00	0.00	0.00	0.00	0.00	0.00
Justicia	0.00	0.00	0.00	0.00	0.00	0.00
Coordinación de la Política de Gobierno	0.00	0.00	0.00	0.00	0.00	0.00
Relaciones Exteriores	0.00	0.00	0.00	0.00	0.00	0.00
Asuntos Financieros y Hacendarios	0.00	0.00	0.00	0.00	0.00	0.00
Seguridad Nacional	0.00	0.00	0.00	0.00	0.00	0.00
Asuntos de Orden Público y de Seguridad Interior	0.00	0.00	0.00	0.00	0.00	0.00
Otros Servicios Generales	0.00	0.00	0.00	0.00	0.00	0.00
Desarrollo Social	37,083,705.38	8,647,369.10	45,731,074.48	33,126,250.51	32,642,032.33	12,604,823.97
Protección Ambiental	0.00	0.00	0.00	0.00	0.00	0.00
Vivienda y Servicios a la Comunidad	37,083,705.38	8,647,369.10	45,731,074.48	33,126,250.51	32,642,032.33	12,604,823.97
Salud	0.00	0.00	0.00	0.00	0.00	0.00
Recreación, Cultura y Otras Manifestaciones Sociales	0.00	0.00	0.00	0.00	0.00	0.00
Educación	0.00	0.00	0.00	0.00	0.00	0.00
Protección Social	0.00	0.00	0.00	0.00	0.00	0.00
Otros Asuntos Sociales	0.00	0.00	0.00	0.00	0.00	0.00
Desarrollo Económico	0.00	0.00	0.00	0.00	0.00	0.00
Asuntos Económicos, Comerciales y Laborales en General	0.00	0.00	0.00	0.00	0.00	0.00
Agropecuaria, Silvicultura, Pesca y Caza	0.00	0.00	0.00	0.00	0.00	0.00
Combustibles y Energía	0.00	0.00	0.00	0.00	0.00	0.00
Minería, Manufacturas y Construcción	0.00	0.00	0.00	0.00	0.00	0.00
Transporte	0.00	0.00	0.00	0.00	0.00	0.00
Comunicaciones	0.00	0.00	0.00	0.00	0.00	0.00
Turismo	0.00	0.00	0.00	0.00	0.00	0.00
Ciencia, Tecnología e Innovación	0.00	0.00	0.00	0.00	0.00	0.00
Otras Industrias y Otros Asuntos Económicos	0.00	0.00	0.00	0.00	0.00	0.00
Otras no Clasificadas en Funciones Anteriores	0.00	0.00	0.00	0.00	0.00	0.00
Transacciones de la Deuda Pública / Costo Financiero de la	0.00	0.00	0.00	0.00	0.00	0.00
Transferencias, Participaciones y Aportaciones Entre						
Diferentes Niveles y Ordenes de Gobierno	0.00	0.00	0.00	0.00	0.00	0.00
Saneamiento del Sistema Financiero	0.00	0.00	0.00	0.00	0.00	0.00
Adeudos de Ejercicios Fiscales Anteriores	0.00	0.00	0.00	0.00	0.00	0.00
Total del Gasto	37,083,705.38	8,647,369.10	45,731,074.48	33,126,250.51	32,642,032.33	12,604,823.97

Bajo protesta de decir verdad declaramos que los Estados Financieros y sus notas, son razonablemente correctos y son responsabilidad del emisor.

JEFE DE FINANZAS

C.P. GABRIELA ÁLVAREZ MORALES



DIRECTOR

ING. ALEJANDRO RAMÍREZ CABALLERO

**SISTEMA MUNICIPAL DE AGUA POTABLE Y ALCANTARILLADOS DE SAN JOSE ITURBIDE GUANAJUATO,
ESTADO ANALÍTICO DEL EJERCICIO DEL PRESUPUESTO DE EGRESOS
CLASIFICACIÓN ECONÓMICA (POR TIPO DE GASTO)
DEL 1 DE ENERO DEL 2022 AL 30 DE SEPTIEMBRE DEL 2022**

Concepto	Egresos					Subejercicio 6 = (3 - 4)
	Aprobado	Ampliaciones/ (Reducciones)	Modificado	Devengado	Pagado	
	1	2	3 = (1 + 2)	4	5	
Gasto Corriente	35,623,534.88	3,969,441.30	39,592,976.18	30,178,035.45	29,794,152.63	9,414,940.73
Gasto de Capital	1,460,170.50	4,449,000.00	5,909,170.50	2,719,287.26	2,618,951.90	3,189,883.24
Amortización de la Deuda y Disminución de Pasivos	0	0	0	0	0	0
Pensiones y Jubilaciones	0	0	0	0	0	0
Participaciones	0	0	0	0	0	0
Total del Gasto	37,083,705.38	8,418,441.30	45,502,146.68	32,897,322.71	32,413,104.53	12,604,823.97

Bajo protesta de decir verdad declaramos que los Estados Financieros y sus notas, son razonablemente correctos y son responsabilidad del emisor.

JEFE DE FINANZAS

C.P. GABRIELA ALVAREZ MORALES




DIRECTOR

ING. ALEJANDRO RAMIREZ CABALLERO

**SISTEMA MUNICIPAL DE AGUA POTABLE Y ALCANTARILLADOS DE SAN JOSE ITURBIDE GUANAJUATO,
ESTADO ANALÍTICO DEL EJERCICIO DEL PRESUPUESTO DE EGRESOS POR OBJETO DEL GASTO (CAPÍTULO Y CONCEPTO)
AL 30 DE SEPTIEMBRE DEL 2022**

Concepto	Egresos					Subejercicio
	Aprobado	Ampliaciones/ (Reducciones)	Modificado	Devengado	Pagado	
	1	2	3 = (1 + 2)	4	5	
Servicios Personales	17,260,315.63	1,379,150.27	18,639,465.90	11,528,161.14	11,528,161.14	7,111,304.76
Remuneraciones al Personal de Carácter Permanente	9,538,336.85	682,094.60	10,220,431.45	6,843,802.01	6,843,802.01	3,376,629.44
Remuneraciones al Personal de Carácter Transitorio	229,720.35	30,000.00	259,720.35	107,776.44	107,776.44	151,943.91
Remuneraciones Adicionales y Especiales	1,369,603.50	99,548.14	1,469,151.64	234,645.07	234,645.07	1,234,506.57
Seguridad Social	2,292,014.93	-78,712.47	2,213,302.46	1,741,072.08	1,741,072.08	472,230.38
Otras Prestaciones Sociales y Económicas	3,830,640.00	646,220.00	4,476,860.00	2,600,865.54	2,600,865.54	1,875,994.46
Previsiones	0.00	0.00	0.00	0.00	0.00	0.00
Pago de Estímulos a Servidores Públicos	0.00	0.00	0.00	0.00	0.00	0.00
Materiales Y Suministros	5,602,761.65	-72,008.97	5,530,752.68	6,278,261.81	6,240,557.92	-747,509.13
Materiales de Administración, Emisión de Documentos y Artículos	388,489.00	-8,400.00	380,089.00	325,477.04	323,759.36	54,611.96
Alimentos y Utensilios	20,380.00	7,731.03	28,111.03	18,313.23	18,313.23	9,797.80
Materias Primas y Materiales de Producción y Comercialización	0.00	0.00	0.00	0.00	0.00	0.00
Materiales y Artículos de Construcción y de Reparación	3,239,891.59	8,000.00	3,247,891.59	4,471,946.55	4,435,220.76	-1,224,054.96
Productos Químicos, Farmacéuticos y de Laboratorio	285,300.00	-31,140.00	254,160.00	268,922.95	268,922.95	-14,762.95
Combustibles, Lubricantes y Aditivos	1,191,021.06	2,000.00	1,193,021.06	878,076.00	878,076.00	314,945.06
Vestuario, Blancos, Prendas de Protección y Artículos Deportivo	291,680.00	30,800.00	322,480.00	279,977.28	281,752.20	42,502.72
Materiales y Suministros Para Seguridad	0.00	0.00	0.00	0.00	0.00	0.00
Herramientas, Refacciones y Accesorios Menores	186,000.00	-81,000.00	105,000.00	35,548.76	34,513.42	69,451.24
Servicios Generales	12,760,457.60	2,662,300.00	15,422,757.60	12,371,612.50	12,025,433.57	3,051,145.10
Servicios Básicos	8,497,485.60	110,500.00	8,607,985.60	6,381,228.07	6,325,802.59	2,226,757.53
Servicios de Arrendamiento	1,082,500.00	229,450.00	1,311,950.00	1,160,384.85	1,166,165.95	151,565.15
Servicios Profesionales, Científicos, Técnicos y Otros Servicios	340,000.00	616,250.00	956,250.00	780,094.58	689,094.58	176,155.42
Servicios Financieros, Bancarios y Comerciales	201,140.00	89,500.00	290,640.00	373,364.52	323,698.67	-82,724.52
Servicios de Instalación, Reparación, Mantenimiento y Conserva	1,023,500.00	1,451,600.00	2,475,100.00	2,234,890.60	2,079,021.90	240,209.40
Servicios de Comunicación Social y Publicidad	18,000.00	40,000.00	58,000.00	26,410.00	26,410.00	31,590.00
Servicios de Traslado y Viáticos	19,000.00	57,000.00	76,000.00	66,868.06	66,868.06	9,131.94
Servicios Oficiales	62,832.00	68,000.00	130,832.00	59,253.96	59,253.96	71,578.04
Otros Servicios Generales	1,516,000.00	0.00	1,516,000.00	1,289,117.86	1,289,117.86	226,882.14
Transferencias, Asignaciones, Subsidios Y Otras Ayudas	0.00	0.00	0.00	0.00	0.00	0.00
Transferencias Internas y Asignaciones al Sector Público	0.00	0.00	0.00	0.00	0.00	0.00
Transferencias al Resto del Sector Público	0.00	0.00	0.00	0.00	0.00	0.00
Subsidios y Subvenciones	0.00	0.00	0.00	0.00	0.00	0.00
Ayudas Sociales	0.00	0.00	0.00	0.00	0.00	0.00
Pensiones y Jubilaciones	0.00	0.00	0.00	0.00	0.00	0.00
Transferencias a Fideicomisos, Mandatos y Otros Análogos	0.00	0.00	0.00	0.00	0.00	0.00
Transferencias a la Seguridad Social	0.00	0.00	0.00	0.00	0.00	0.00
Donativos	0.00	0.00	0.00	0.00	0.00	0.00
Transferencias al Exterior	0.00	0.00	0.00	0.00	0.00	0.00
Bienes Muebles, Inmuebles E Intangibles	15,000.00	4,449,000.00	4,464,000.00	1,938,218.78	1,837,883.42	2,525,781.22
Mobiliario y Equipo de Administración	0.00	149,000.00	149,000.00	263,991.72	230,740.41	-114,991.72
Mobiliario y Equipo Educativo y Recreativo	15,000.00	-5,000.00	10,000.00	0.00	0.00	10,000.00
Equipo e Instrumental Médico y de Laboratorio	0.00	0.00	0.00	0.00	0.00	0.00
Vehículos y Equipo de Transporte	0.00	1,440,000.00	1,440,000.00	855,758.62	855,758.62	584,241.38
Equipo de Defensa y Seguridad	0.00	0.00	0.00	0.00	0.00	0.00
Maquinaria, Otros Equipos y Herramientas	0.00	2,865,000.00	2,865,000.00	818,468.44	751,384.39	2,048,531.56
Activos Biológicos	0.00	0.00	0.00	0.00	0.00	0.00
Bienes Inmuebles	0.00	0.00	0.00	0.00	0.00	0.00
Activos Intangibles	0.00	0.00	0.00	0.00	0.00	0.00
Inversión Pública	1,445,170.50	0.00	1,445,170.50	781,068.48	781,068.48	664,102.02
Obra Pública en Bienes de Dominio Público	1,445,170.50	0.00	1,445,170.50	781,068.48	781,068.48	664,102.02
Obra Pública en Bienes Propios	0.00	0.00	0.00	0.00	0.00	0.00
Proyectos Productivos y Acciones de Fomento	0.00	0.00	0.00	0.00	0.00	0.00
Inversiones Financieras Y Otras Provisiones	0.00	0.00	0.00	0.00	0.00	0.00
Inversiones Para el Fomento de Actividades Productivas	0.00	0.00	0.00	0.00	0.00	0.00
Acciones y Participaciones de Capital	0.00	0.00	0.00	0.00	0.00	0.00
Compra de Títulos y Valores	0.00	0.00	0.00	0.00	0.00	0.00
Concesión de Préstamos	0.00	0.00	0.00	0.00	0.00	0.00
Inversiones en Fideicomisos, Mandatos y Otros Análogos	0.00	0.00	0.00	0.00	0.00	0.00
Otras Inversiones Financieras	0.00	0.00	0.00	0.00	0.00	0.00
Provisiones para Contingencias y Otras Erogaciones Especiales	0.00	0.00	0.00	0.00	0.00	0.00
Participaciones Y Aportaciones	0.00	0.00	0.00	0.00	0.00	0.00
Participaciones	0.00	0.00	0.00	0.00	0.00	0.00
Aportaciones	0.00	0.00	0.00	0.00	0.00	0.00
Convenios	0.00	0.00	0.00	0.00	0.00	0.00
Deuda Pública	0.00	228,927.80	228,927.80	228,927.80	228,927.80	0.00
Amortización de la Deuda Pública	0.00	0.00	0.00	0.00	0.00	0.00
Intereses de la Deuda Pública	0.00	0.00	0.00	0.00	0.00	0.00
Comisiones de la Deuda Pública	0.00	0.00	0.00	0.00	0.00	0.00
Gastos de la Deuda Pública	0.00	0.00	0.00	0.00	0.00	0.00
Costo por Coberturas	0.00	0.00	0.00	0.00	0.00	0.00
Apoyos Financieros	0.00	0.00	0.00	0.00	0.00	0.00
Adeudos de Ejercicios Fiscales Anteriores (Adefas)	0.00	228,927.80	228,927.80	228,927.80	228,927.80	0.00
Total del Gasto	37,083,705.38	8,647,369.10	45,731,074.48	33,126,250.51	32,642,032.33	12,604,823.97

Bajo protesta de decir verdad declaramos que los Estados Financieros y sus notas, son razonablemente correctos y son responsabilidad del emisor.

JEFE DE FINANZAS

C.P. GABRIELA ALVAREZ MORALES



DIRECTOR

ING. ALEJANDRO RAMIREZ CABALLERO